



Continúa el Esfuerzo por Eficientar la Actividad Recaudatoria

SHCP

El Servicio de Administración Tributaria (SAT) publicó su Informe Tributario y de Gestión correspondiente al primer trimestre de 2011, cumpliendo su compromiso con la transparencia y rendición de cuentas, en este documento se destacan los principales contenidos de dicho informe.

El Servicio de Administración Tributaria (SAT) publicó su Informe Tributario y de Gestión correspondiente al primer trimestre de 2011, cumpliendo su compromiso con la transparencia y rendición de cuentas, puesto que permite a la ciudadanía evaluar con objetividad la actividad recaudatoria del Gobierno Federal.

Como se sabe, el Reporte Tributario contiene información sobre la evolución de los ingresos tributarios por categoría, a precios corrientes y constantes, como porcentaje del PIB, así como su comportamiento

con relación a lo estimado en la Ley de Ingresos y un comparativo internacional. Entre los resultados más relevantes de este primer trimestre se encuentran:

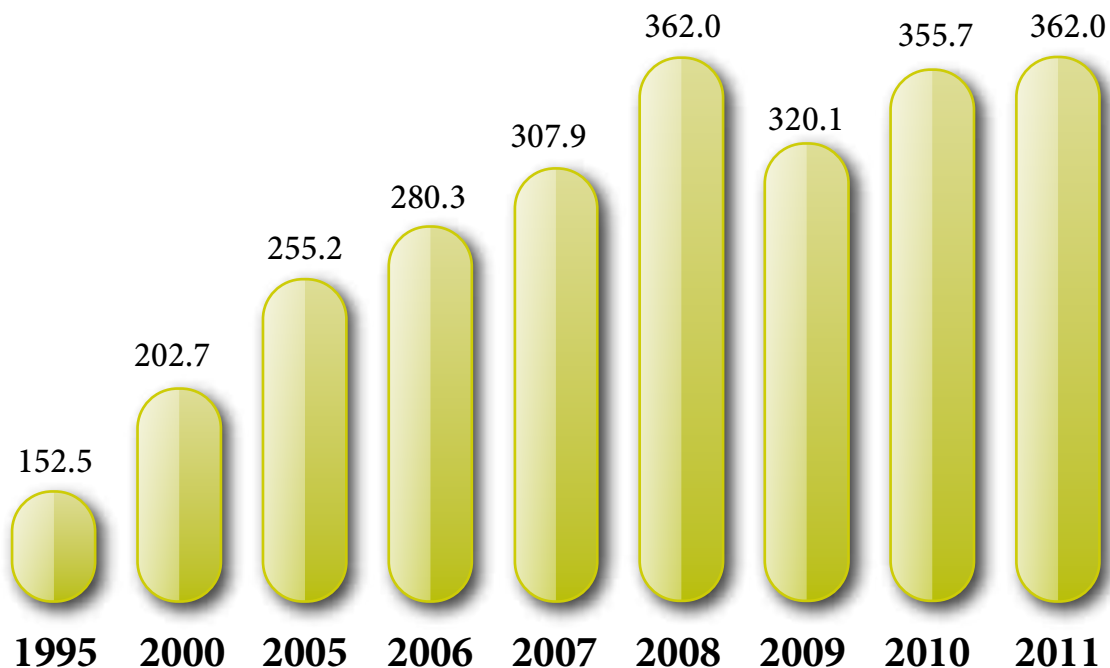
- Durante enero-marzo de 2011, los ingresos tributarios administrados por el SAT crecieron 1.8% en términos reales y anuales, debido a un entorno internacional más favorable y al repunte del mercado interno, alcanzando un monto de 374.5 mil millones de pesos (mmp), lo que significó el segundo más alto para un periodo semejante desde que se tiene registro.

Gráfica 1

Ingresos tributarios administrados por el SAT

Enero-marzo de cada año

Miles de millones de pesos de 2010



Fuente: SAT



ERNESTO JAVIER CORDERO ARROYO

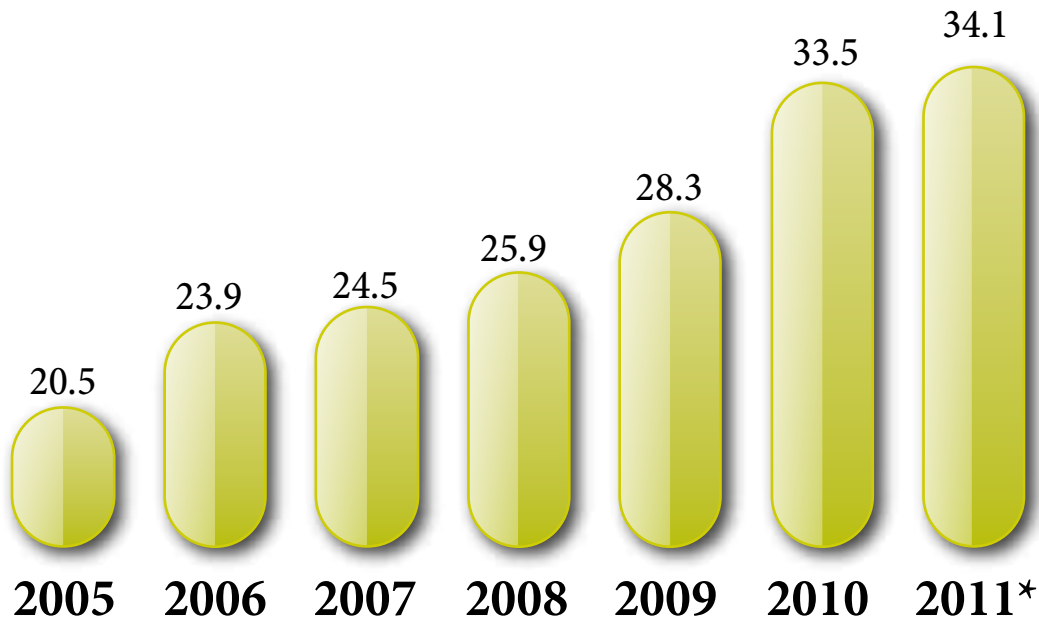
Secretario de Hacienda y Crédito Público

- La recaudación por ISR-IETU-IDE creció 5% real en el primer trimestre de 2011. Si se considera sólo el ISR se tiene que éste registró una recaudación histórica de 195.4 mmp en el primer trimestre del año, monto que es 8.7% mayor en términos reales al nivel recaudado en el mismo trimestre de 2010.
 - La recaudación del IVA entre enero y marzo registró un descenso real de 3.5%, debido a que al inicio de 2010 se registraron ingresos elevados por los pagos de impuestos que se adelantaron a diciembre de 2009 (por la reforma fiscal que entraba en vigor en 2010), y a que las devoluciones pagadas de este impuesto durante el trimestre referido registraron una dinámica inusualmente alta, al crecer 45.5% real.
 - Por IEPS se obtuvieron 0.6 mmp debido a que la recaudación de IEPS por gasolina y diesel fue negativa en 18.4 mmp, resultado de que el precio promedio de venta al público de la gasolina y el diesel fue menor al precio al productor de PEMEX.
- Por otra parte, el Informe de Gestión incluye la estructura orgánica, la evolución del número y tipo de plazas, la distribución regional de oficinas del SAT, la composición del padrón de contribuyentes y su evolución histórica. También contiene información sobre el nuevo esquema de pagos, actividades de fiscalización, costo de la recaudación, devoluciones, cartera de créditos, multas, juicios y estímulos fiscales. En síntesis, la información muestra que:
- A marzo pasado, el padrón de contribuyentes aumentó a 34.1 millones. El incremento de 635 mil nuevos contribuyentes durante el primer trimestre de 2011 (+1.9%) se debió a la incorporación de 832 mil nuevos asalariados y 27 mil empresas.

Gráfica 2

Padrón de contribuyentes activos

Millones



* A marzo. Fuente: SAT.

- Se realizaron 12.4 millones de operaciones a través de internet (78.1% del total de operaciones), lo que significa un incremento anual de 9.9% en el primer trimestre de 2011. (Destaca la cada vez mayor participación de las personas morales en este tipo de esquema, donde el 97.4% de sus operaciones las realizaron vía internet.) Esto es un claro indicador del avance en materia de simplificación tributaria; que además de ser un compromiso del Gobierno Federal con la sociedad, es una condición indispensable para el progreso económico.
- Se continuó el esfuerzo para realizar devoluciones de manera ágil e identificar a los contribuyentes que soliciten devoluciones fraudulentas o improcedentes. Así, el monto devuelto de ISR descendió 33.6% real respecto del primer trimestre de 2010, equivalente a 1.4 mmp.
- Durante enero-marzo de 2011 se realizaron 21,599 actos de fiscalización (7.6% más que en el mismo lapso de 2010), recaudándose 27.8 mmp, de los cuales el 59.6% resultó de las revisiones efectuadas a grandes contribuyentes. En el trimestre, por cada peso erogado en actos de fiscalización, se recuperaron 45.1 pesos, mientras que, por ejemplo, en 2007 se recuperaban 23.7 pesos; casi el doble.
- Por su parte, el costo de la recaudación disminuyó. Durante el primer

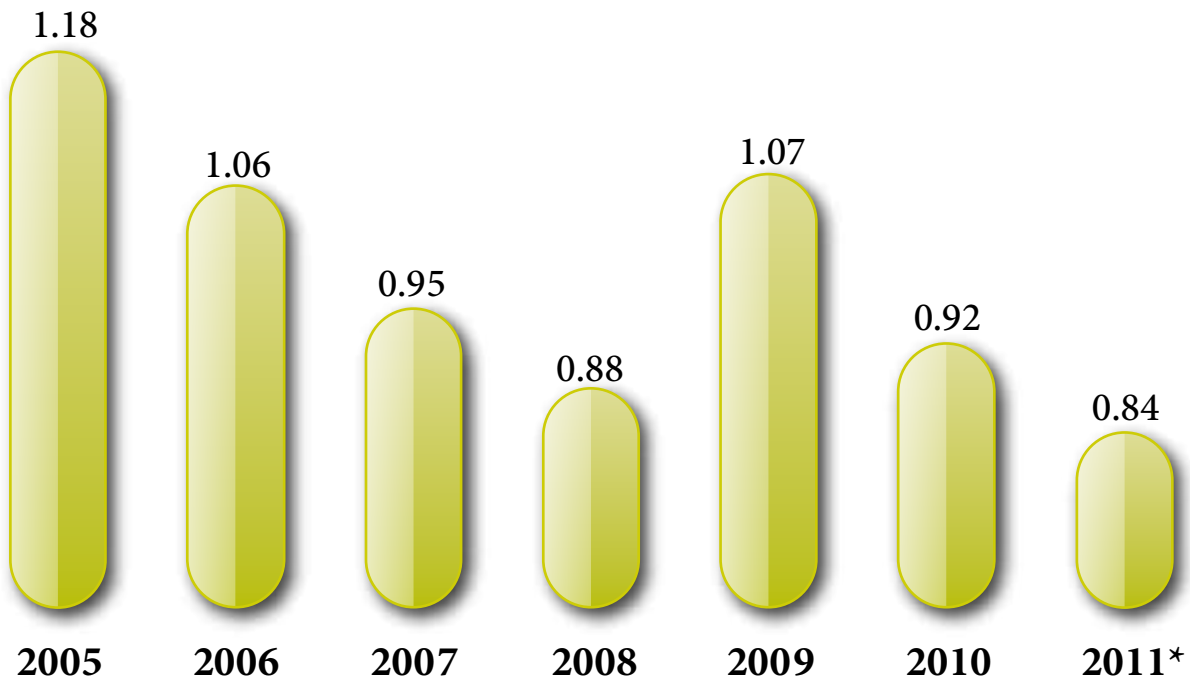
“Durante enero-marzo de 2011 se realizaron actos de fiscalización (7.6% más que en el mismo lapso de 2010)”

trimestre de 2011, la recaudación de cada peso costó 0.84 centavos; 0.08 centavos menos que el costo reportado en todo 2010, que fue de 0.92 centavos por cada peso, lo que significa que el dinero de los contribuyentes rindió más: Hoy,

por cada 100 mil pesos que se obtienen de impuestos, el Gobierno Federal tiene 80 pesos más de los que obtuvo en 2010, lo que en total suma 299.6 millones de pesos “extra” para invertir en infraestructura y en desarrollo social.

Gráfica 3

Costo de la recaudación
Centavos por cada peso recaudado



* Corresponde sólo al periodo enero-marzo.
Fuente: SAT.



CARLOS ALBERTO GARZA IBARRA

Jefe de la Unidad de Coordinación con Entidades Federativas de la Secretaría de Hacienda y Crédito Público

- Asimismo, destacan los avances respecto de las metas originales en la eficacia de la fiscalización de grandes y de otros contribuyentes, así como en la recaudación secundaria por actos de fiscalización a grandes contribuyentes, con un cumplimiento del 125.9, 111.8 y 235 por ciento, respectivamente.

En el apartado Actividades Estratégicas, se informa que las acciones en materia de combate a la evasión, la corrupción, el contrabando y el lavado de dinero continúan avanzando. Algunos de los resultados son:

- El Índice General de Percepción de la Corrupción del SAT se ha mantenido en niveles constantes (alrededor del 30%) en los últimos 12

meses, pero dichas posiciones son ligeramente más altas que en los años anteriores recientes, atribuible a factores externos a la institución, de acuerdo a los comentarios de los contribuyentes encuestados, como son la inseguridad pública, la delincuencia y la situación económica. Así, de octubre de 2003 a marzo de 2011 dicho índice reporta 45.1% de avance positivo.

- Para combatir al contrabando se realizaron actividades estratégicas que tienen que ver con la fiscalización a través de glosa, investigación de operaciones de comercio exterior de alto riesgo y fiscalización de aduanas. En esta última, como resultado de embargos y aseguramiento de divisas, se salvaguardaron 0.83 millones de dólares y 0.84 millones de pesos. mientras que por la primera, se emitieron 226 resoluciones definitivas en las que se determinaron 5.7 mmp de créditos fiscales a los importadores y agentes aduanales, principalmente por subvaluación, triangulación de origen, documentación falsa y mal uso de programas de fomento entre, otras.

En síntesis, el SAT continúa avanzando en elevar la eficacia y eficiencia recaudatoria en materia fiscal y de comercio exterior, para con ello hacer menos costoso, más simple y accesible el pago de impuestos, con lo cual incentiva el cumplimiento voluntario de las obligaciones fiscales y sanciona la evasión y elusión fiscal, en beneficio de todos los mexicanos.