

# Se Mantienen Optimistas las Perspectivas Económicas para 2011\*

La favorable evolución de la demanda interna y una mayor competitividad de la industria manufacturera han permitido un importante crecimiento de la actividad económica mexicana y una mayor generación de empleos. El crecimiento económico alcanzado en 2010 de 5.5%, así como las expectativas de los analistas para 2011, las cuales están entre 4 y 5 por ciento, son una muestra de que nuestra economía continúa en franca recuperación y con perspectivas alentadoras.

## SHCP

\* *Extracto del Informe semanal de la Secretaría de Hacienda y Crédito Público correspondiente a la semana del 21 al 25 de marzo de 2011, [http://www.hacienda.gob.mx/Documentos%20Recientes/voce-ro\\_13\\_2011.pdf](http://www.hacienda.gob.mx/Documentos%20Recientes/voce-ro_13_2011.pdf)*

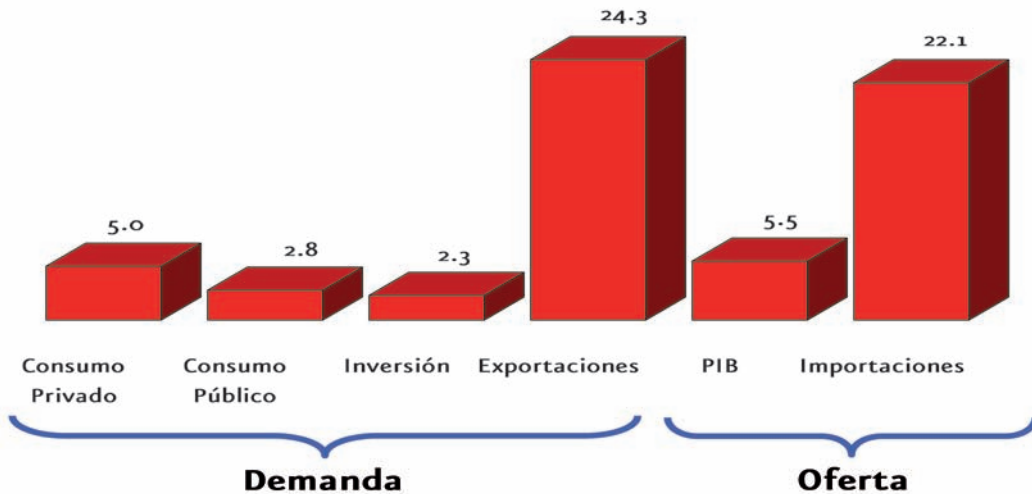
La presente nota muestra un panorama gráfico que da cuenta de la evolución reciente de la actividad económica, al tiempo que sustenta las perspectivas optimistas en el corto plazo que, a pesar de los riesgos persistentes a nivel global, se tiene de nuestra economía en 2011.



Mtro. Ernesto Javier Cordero Arroyo  
Secretario de Hacienda y Crédito Público

Se espera que la recuperación económica de México, que empezó en 2010, se consolide en 2011. La oferta y la demanda final de bienes y servicios de nuestro país crecieron 9.3% real durante todo 2010, tras una caída de 9.2% en 2009, representando su mayor incremento por lo menos en los últimos 7 años. Todos sus componentes reportaron importantes crecimientos.

**Componentes de la oferta y demanda final**  
2010  
Variación % real anual

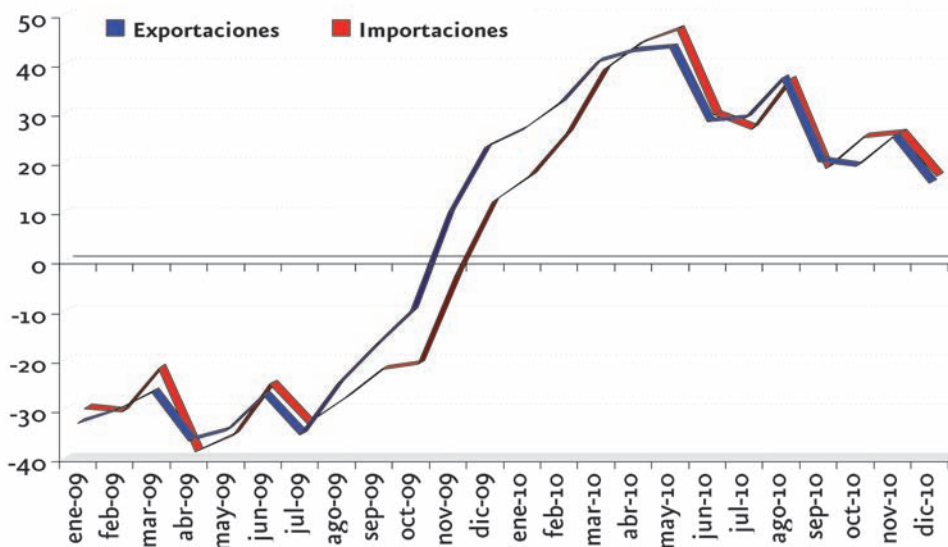


Fuente: INEGI.

“Se espera que la recuperación económica de México, que empezó en 2010 se consolide en 2011”

Datos recientes muestran -por el lado de la demanda externa- que las exportaciones e importaciones continuaron creciendo este año a un ritmo superior a lo esperado. En promedio aumentaron 24.5% y de 23.5% anual, respectivamente, durante los primeros dos meses del año. En especial, las exportaciones no petroleras tuvieron un importante incremento en el periodo referido de 23.2% promedio cada mes.

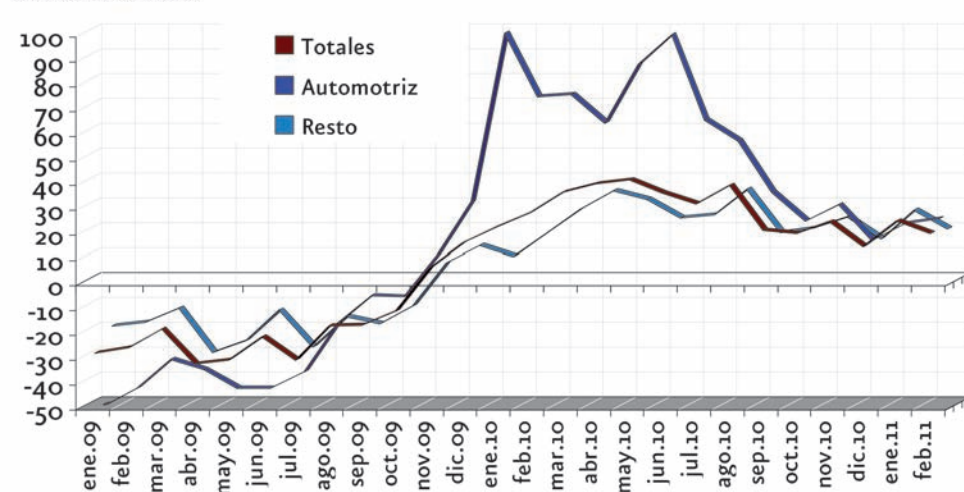
**Exportaciones e Importaciones mexicanas**  
Variación % anual



Fuente: INEGI.

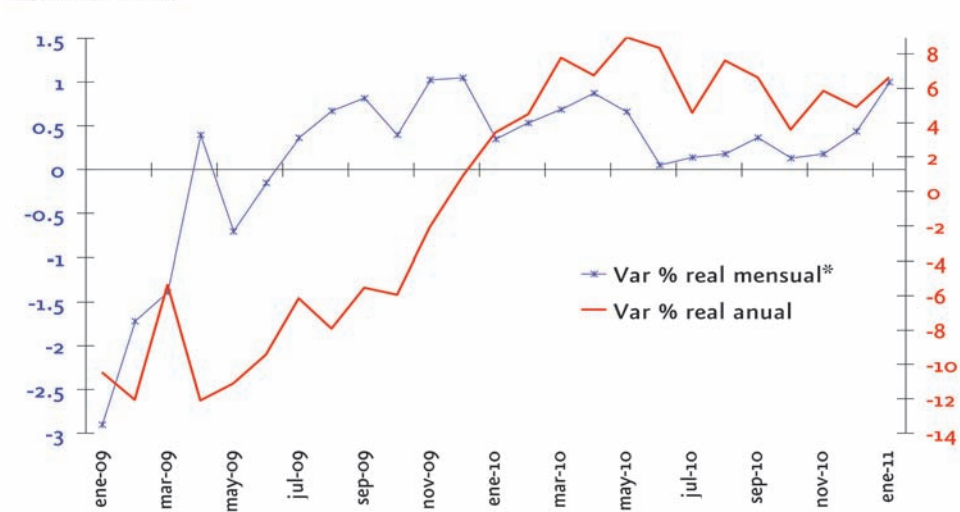
Las exportaciones no petroleras mantienen su dinamismo en buena parte gracias a las exportaciones manufactureras: Destacan en este rubro las exportaciones automotrices, con un crecimiento en términos anuales de 24% en promedio en el primer bimestre de 2011.

### Exportaciones manufactureras por componente



La mayor demanda externa se está traduciendo en un dinamismo favorable de la producción industrial, que tuvo un crecimiento en enero pasado de 6.6% real respecto a enero de 2010 y de 1.43% con relación a diciembre pasado, lo que significó su mayor tasa de incremento mensual desde octubre de 2009.

### Producción industrial



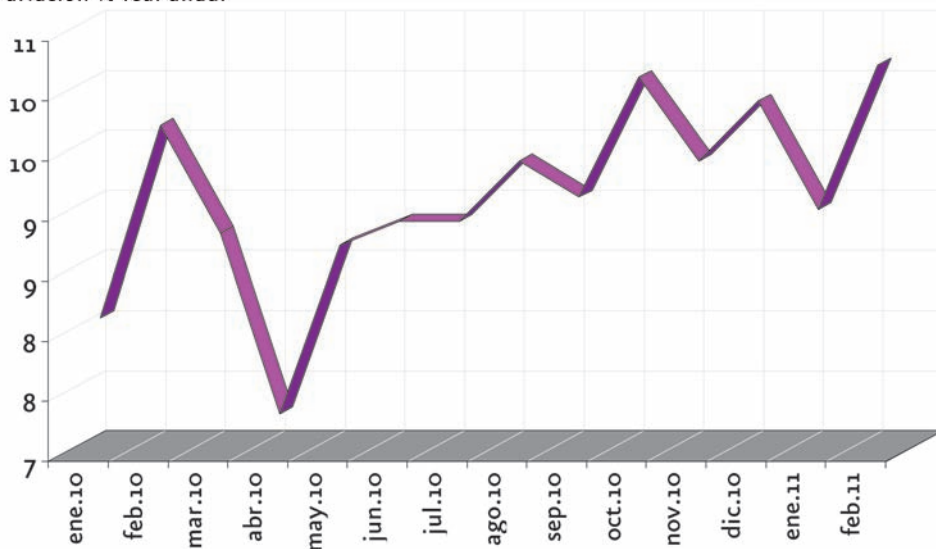


*Dr. Gerardo Rodríguez Regordosa  
Subsecretario de Hacienda y Crédito Público de la SHCP*

Desde el segundo semestre de 2010 la demanda interna mostró señales de recuperación y durante el primer bimestre de este año ha acelerado su dinamismo.

Así, las ventas al menudeo tuvieron un crecimiento anual de 9.9% durante enero-febrero de 2011, superior al crecimiento anual de 9.3% registrado durante todo 2010.

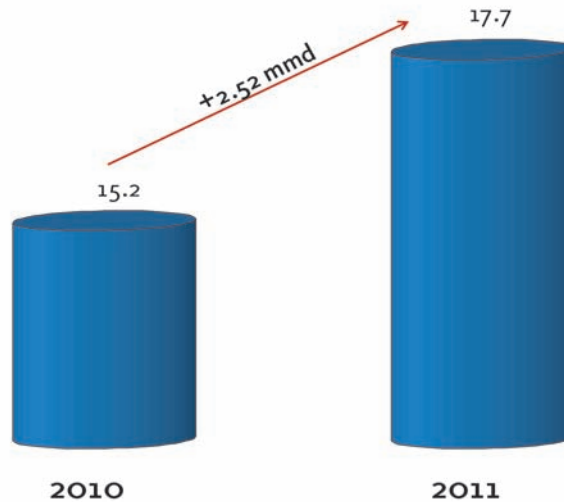
### **Ventas al menudeo** Variación % real anual



Fuente: Asociación Nacional de Tiendas de Autoservicio y Departamentales.

En cuanto a la Inversión Extranjera Directa, en 2010 se captaron 17,726 mdd, los cuales fueron superiores en 2,520 mdd al flujo reportado en 2009.

**Inversión extranjera directa**  
Enero-diciembre de cada año, miles de millones de dólares

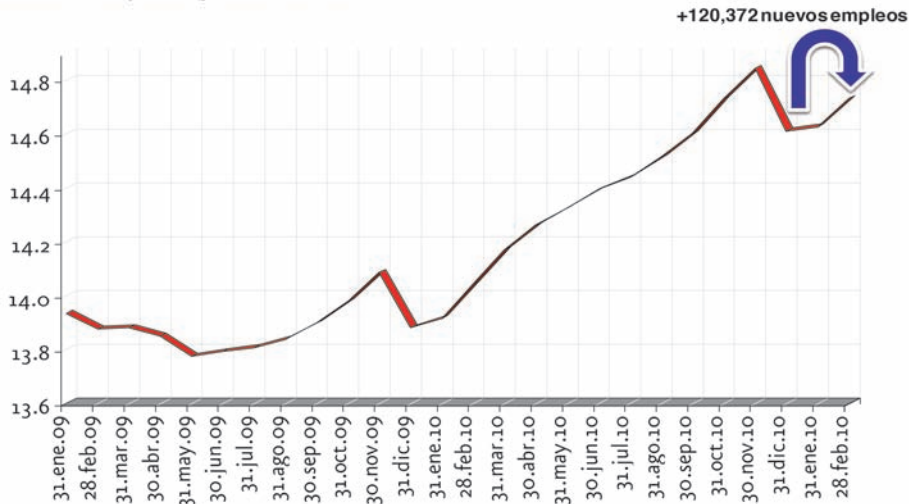


Fuente: Banco de México.

El mayor dinamismo en las demandas interna y externa se sigue traduciendo en la generación de nuevos empleos. Durante el primer bimestre de este año se generaron 120,372 nuevos empleos, los cuales se suman a los 730,348 creados durante 2010.

Por su parte, la tasa nacional de desempleo se ubicó en febrero pasado en 5.38% menor a la reportada un año antes de 5.43%

**Generación de empleos formales**  
Millones de empleos afiliados al IMSS

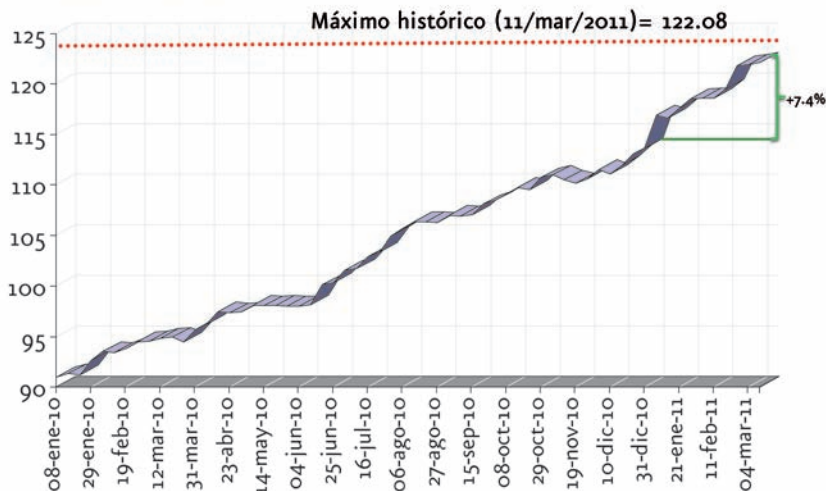


Fuente: IMSS.

La estabilidad económica y la mayor confianza internacional en el desempeño económico de nuestro país se ven reflejados en el nivel de reservas internacionales del Banco de México, las cuales se encuentran en sus niveles máximos, reportando un incremento de 7.4% en lo que va de 2011.

### Reservas Internacionales Netas

Miles de millones de dólares

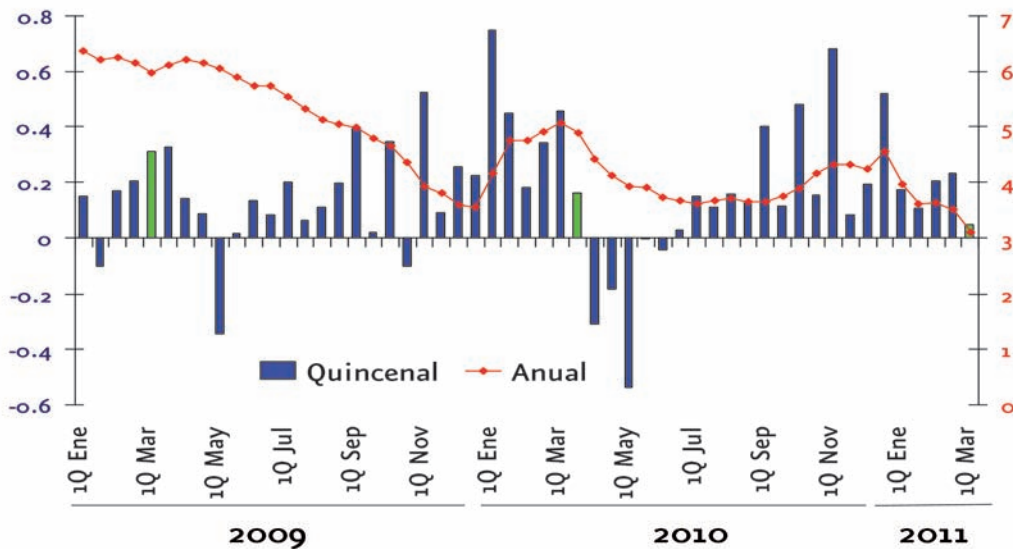


Fuente: Banxico.

Por otro lado, la inflación general se ha mantenido en los niveles previstos por el Banco central, registrando en la primera quincena de marzo de 2011 una drástica caída en su tasa anual hasta 3.09% de 3.51% en la segunda mitad de febrero pasado, lo que significó la tasa más baja desde julio de 2006.

### Inflación

Variación % del INPC



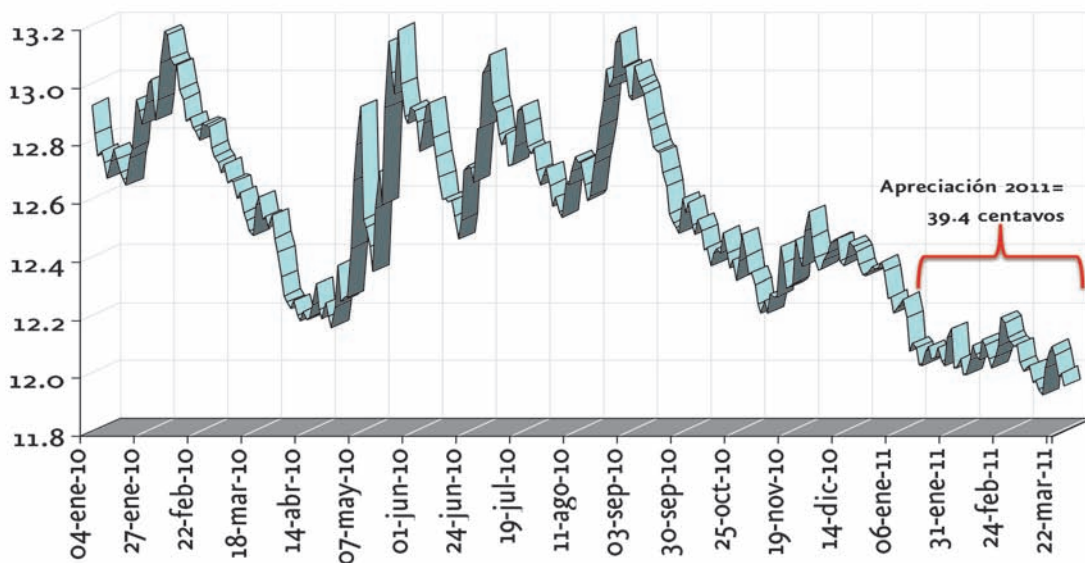
Fuente: Banxico.



*Dr. Miguel Messmacher Linartas,  
Titular de la Unidad de Planeación Económica  
de la Hacienda Pública de la Subsecretaría de Hacienda  
y Crédito Público de la SHCP*

El peso mexicano continuó fortaleciéndose frente al dólar en lo que va de 2011. Nuestra moneda se ha apreciado 39.4 centavos(+3.2%) en tan sólo casi 3 meses, más de la mitad de lo que se apreció en todo 2010 (-72 centavos). La paridad se ubica actualmente en alrededor de los 12 pesos por dólar.

### Tipo de cambio Pesos por dólar



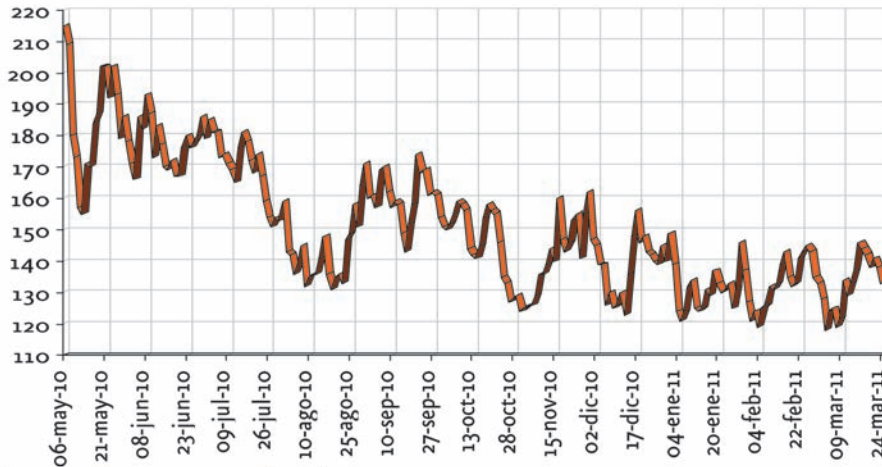
Fuente: Infosel.



Finalmente, el riesgo país de México, que descendió de manera importante durante 2010 (de un pico de 215 puntos base (pb) a 140 pb, nivel al cual cerró ese año), se ha mantenido oscilando entre un rango de 120 y 140 pb en lo que va de 2011.

### Riesgo país\*

Puntos base



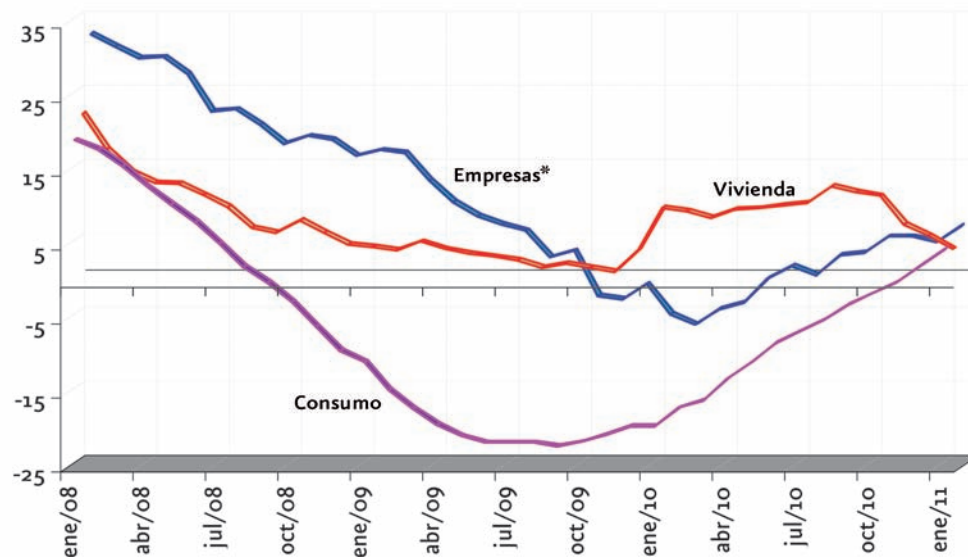
\*Índice de Bonos de Mercados Emergentes (EMBI+) de J.P. Morgan. Fuente: J.P. Morgan

La fortaleza económica ha permitido el repunte del crédito bancario.

El financiamiento otorgado por la banca comercial al sector privado no bancario comenzó a crecer -en términos reales anuales desde junio de 2010. En enero pasado reportó un incremento de 5.1%: Consumo 4.8%, vivienda 4.1% y empresas 6.4%.

### Financiamiento otorgado por la banca comercial al sector privado

Variación % real anual



\* Incluye a las personas físicas con actividad empresarial.  
Fuente: Banxico.

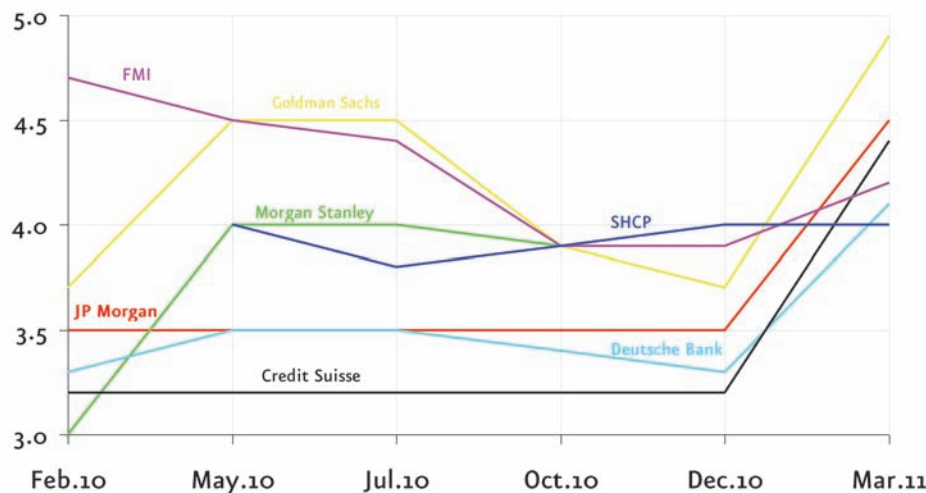
“ Ante el favorable desempeño que mostró la economía mexicana durante 2010, diversos analistas del sector privado recientemente han revisado al alza su pronóstico de crecimiento económico para 2011 ”

Ante el favorable desempeño que mostró la economía mexicana durante 2010, diversos analistas del sector privado recientemente han revisado al alza su pronóstico de crecimiento económico para 2011.

Actualmente el promedio de las expectativas se ubica en +4.3%, lo que es mayor al 3.5% que se tenía a finales de diciembre pasado.

Entidad	2011
Goldman Sachs	4.9
JP Morgan	4.5
Morgan Stanley	4.2
Deutsche Bank	4.1
Credit Suisse	4.4
FMI	4.2
<b>PROMEDIO</b>	<b>4.3</b>
<b>SHCP</b>	<b>4.0</b>

**Expectativas de crecimiento económico para México**  
Crecimiento % real anual del PIB para 2011



Fuentes: Goldman Sachs: Latin America Economic Analyst; Morgan Stanley: This Week in Latin America; Deutsche Bank: Emerging Markets Monthly; JP Morgan: Mexico Forecast Summary; Internet; Credit Suisse: Debt Credit Monthly; International Monetary Fund: World Economic Outlook Update y SHCP.