

# El Sistema Bibliotecario de la UNAM en Cifras

## LIBRUNAM: actualización 2003

LIBRUNAM como catálogo de unión desarrollado por la Subdirección Técnica de la Dirección General de Bibliotecas a través de su Departamento de Procesos Técnicos, representa la riqueza del acervo bibliográfico de las 139 bibliotecas que en 2003 formaban el Sistema Bibliotecario de la Universidad Nacional Autónoma de México (UNAM), las cuales apoyan día a día de manera sustancial las funciones principales de nuestra Máxima Casa de Estudios: la educación, la investigación y la extensión a la cultura.

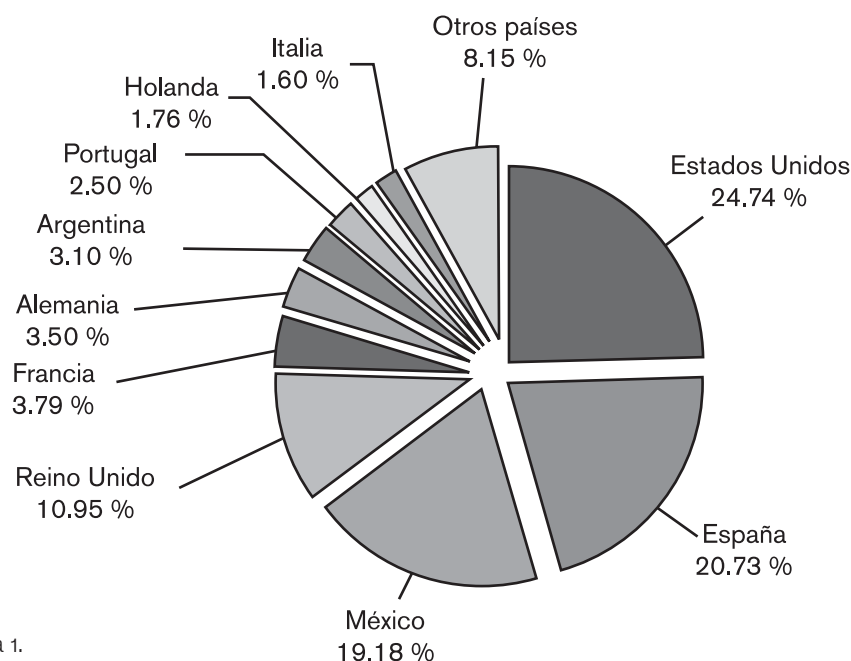
A continuación, se presentan los resultados que corresponden al análisis de 38,396 registros bibliográficos incluidos en LIBRUNAM durante el año 2003, los cuales

reflejan las tendencias de crecimiento y desarrollo de las colecciones de monografías de la UNAM.

### Lugar de publicación

Según los datos obtenidos, los tres países de procedencia de la mayoría de los libros catalogados en el 2003 son: Estados Unidos 24.74% (9,588), España 20.73% (8,034) y México 19.18% (7,435), que en conjunto representan el 64.65% (25,057). Esto es evidencia de la alta importación de libros, así como de la crisis editorial nacional que prevalece desde hace muchos años; ya que menos del 20% del material catalogado proviene de nuestro país. (Gráfica 1)

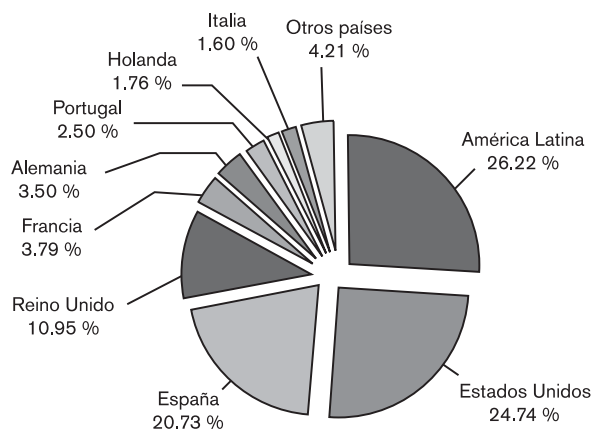
### Lugar de publicación



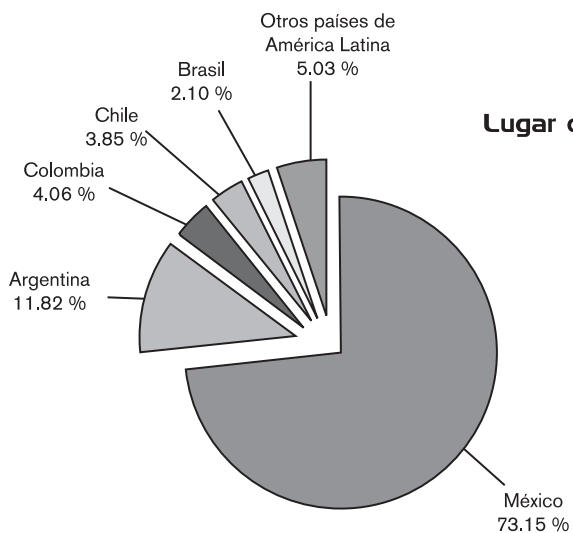
Gráfica 1.

Por su parte, las publicaciones latinoamericanas sólo alcanzan el 26.22% (10,164) del total de libros catalogados (**Gráfica 2**) y por otro lado, en el análisis por país de América Latina, México alcanza el mayor porcentaje, con el 73.15% (7,435), seguido de Argentina con el 11.82% (1, 201). (**Gráfica 3**)

**Lugar de publicación**



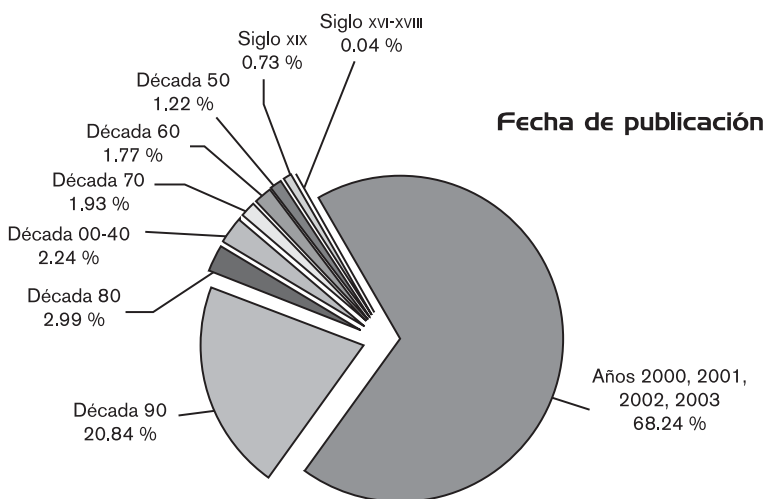
Gráfica 2.



Gráfica 3.

**Fecha de publicación**

En relación a la fecha de publicación, se encontró que el 68.24% (26,450) de los libros ingresados fueron publicados durante el periodo 2000-2003, lo cual indica la prioridad de adquirir material novedoso y reciente; el 20.84% (8,078) de los libros fue publicado en la década de los noventa; y el 10.92% (4,232) corresponde a obras que van del siglo XVI a la década de los ochenta. (**Gráfica 4**)

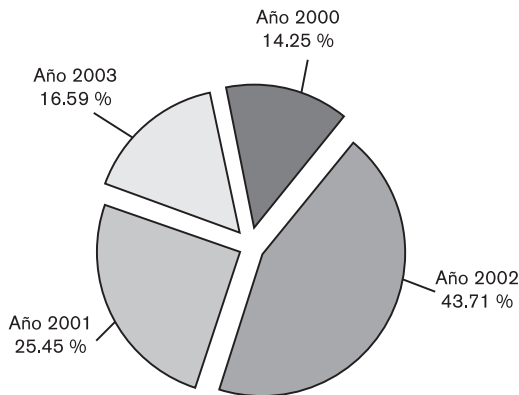


Gráfica 4.

Respecto a los libros publicados de 2000 a 2003 (26,450), el 43.71% (11,562) se publicó en 2002, mientras que los editados durante 2003 sólo cubren el 16.59% (4,388), lo que podría indicar que gran parte del material que se procesa durante un año, son publicaciones del anterior; los libros publicados en el 2001 representan el 25.45% (6,731), y el 14.25% (3,769) es del año 2000. (**Gráfica 5**)



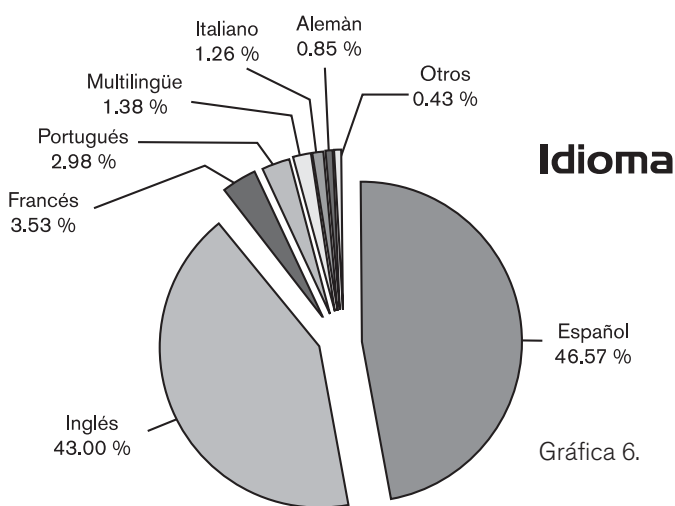
## Fecha de publicación



Gráfica 5.

## Idioma

Para determinar el idioma en el que fueron publicados los más de 38 mil libros catalogados y clasificados, se realizó un análisis de la etiqueta 008 del formato MARC21. El 46.57% (18,050) de los libros fue editado en español, siguiéndole con muy poca diferencia los publicados en inglés 43.00% (16,666), siendo éstos los dos principales idiomas en que se adquirió el material bibliográfico. El resto de las obras fueron publicadas en francés, portugués, italiano y en menor proporción en otros idiomas. (Gráfica 6)

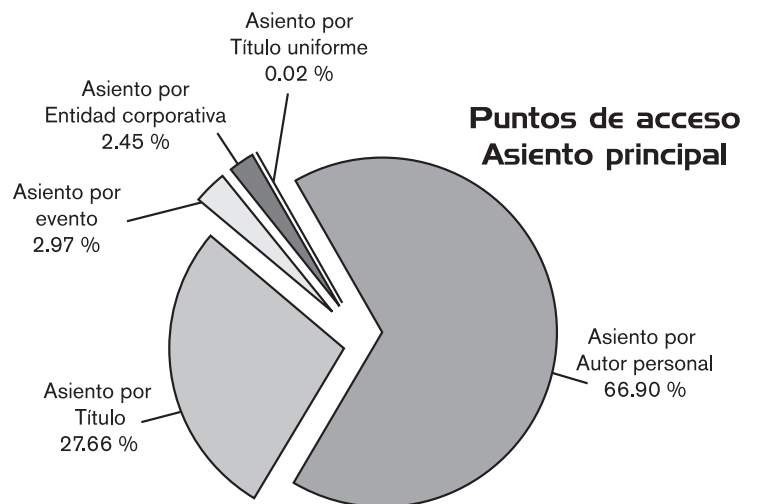


## Idioma

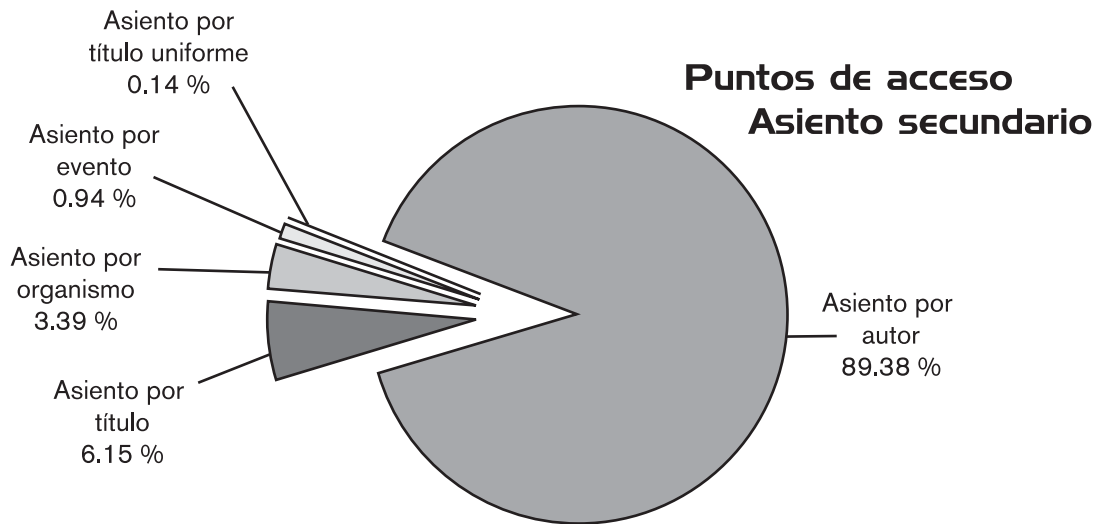
Gráfica 6.

## Puntos de acceso

Al realizar la catalogación descriptiva de cada documento es primordial la elección de los puntos de acceso, que se traducen en asientos principales y secundarios. El tipo de asiento fue también un elemento de análisis con el fin de determinar cuáles eran los que sobresalían por su cantidad. En relación al asiento principal el 66.90% (25,931) de los libros se asentó por autor personal, el 27.66% (10,721) por título, y el 5.44% (2,108) bajo el nombre de un organismo, ya sea un congreso, reunión, conferencia o entidad corporativa (Gráfica 7). Esta tendencia es similar a la observada en los asientos secundarios asignados, donde el 89.38% (32,911) corresponde a nombres de personas, y tan sólo el 3.39% (1,249) a nombres de organismos (Gráfica 8). Lo anterior ha sido un indicador muy útil en el establecimiento de prioridades para la planeación, diseño e implementación del proyecto de control de autoridad de nombres personales de la Dirección General de Bibliotecas de la UNAM.



Gráfica 7.

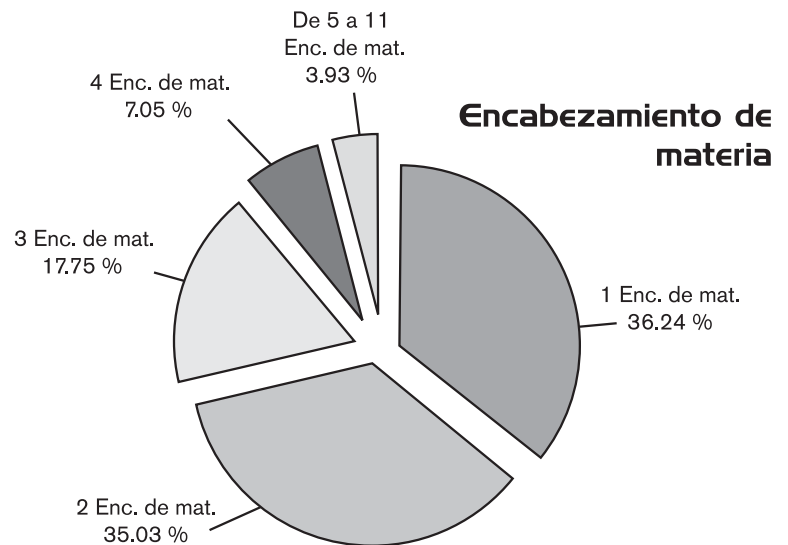


Gráfica 8.

### Encabezamientos de materia

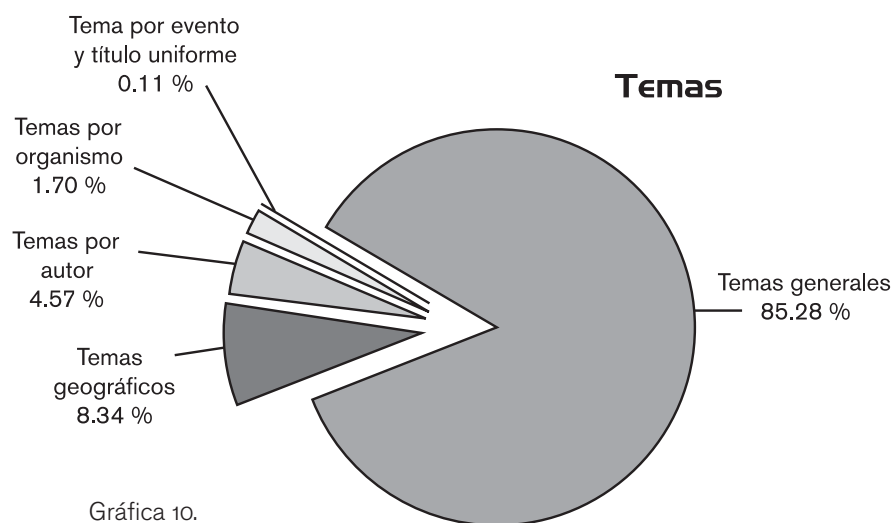
La cantidad de encabezamientos de materia asignados durante 2003 fue de 33,835; al 36.24% (12,262) se le asignó un encabezamiento de materia, a otro 35.03% (11,852) se le adjudicaron dos, al 17.75% (6,006) tres encabezamientos, al 7.05% (2,385) cuatro, y al 3.93% (1,330) se le asignaron de cinco a once encabezamientos. (Gráfica 9)

Sobre el tipo de encabezamientos de materia asignados, es decir, si se trata de encabezamientos de materia de carácter general, geográficos, de nombres de personas, de entidades corporativas, o por congreso, reunión o conferencia, se obtuvieron los siguientes porcentajes: el 85.28% (71,033) es de carácter general, el 8.34% (6,945) de tipo geográfico, los de nombres de personas abarcan un 4.57% (3,807); sólo el 1.70% (1,419) corresponde a nombres de entidades corporativas y apenas un 0.11% (91) a eventos y a títulos uniformes. (Gráfica 10)



Gráfica 9.



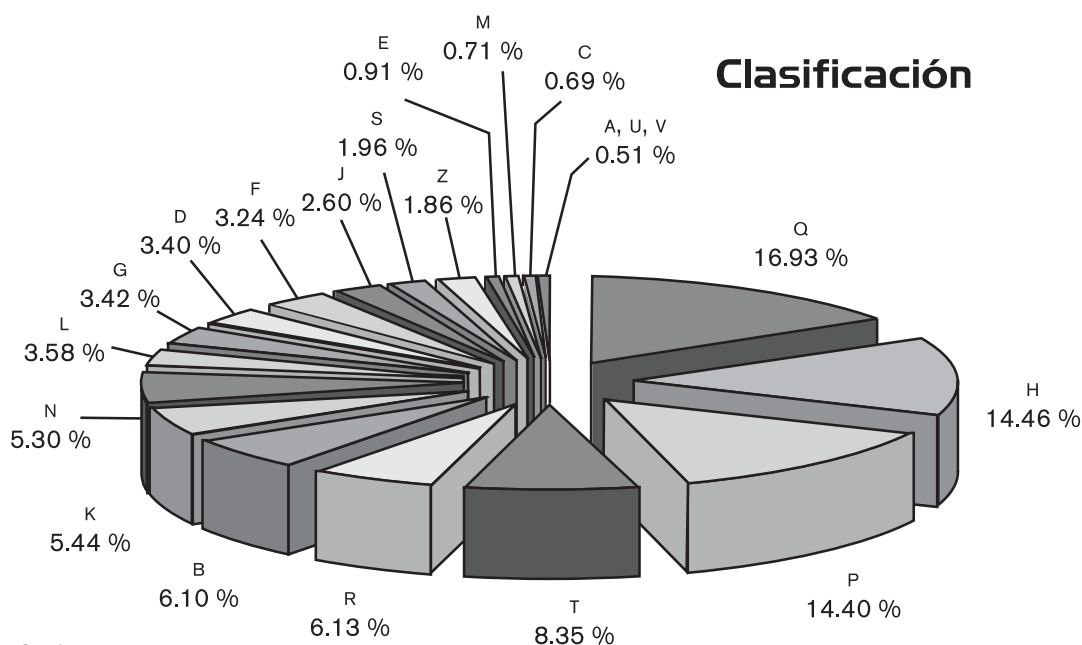


Gráfica 10.

### Clasificación

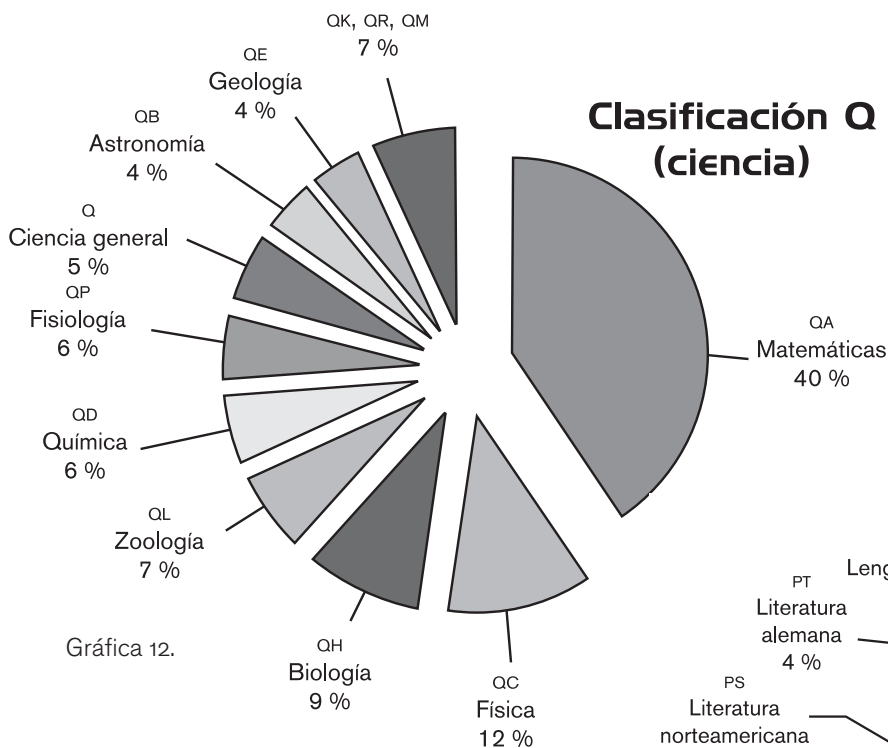
De los 38,688 libros clasificados por el personal del Departamento de Procesos Técnicos de la DGB durante 2003, se determinó el porcentaje de libros clasificados en cada una de las clases principales del sistema de clasificación de la Library of Congress (Gráfica 11). A continua-

ción se presentan las tres clases que más porcentaje obtuvieron: Q (ciencia), H (ciencias sociales), y P (lengua y literatura), donde si bien continúa el dominio del material cuyo contenido es sobre ciencia y tecnología, no por ello quedan rezagados -para beneficio de la formación humanista de los universitarios- los libros de literatura y ciencias sociales. (Gráficas 12-14)

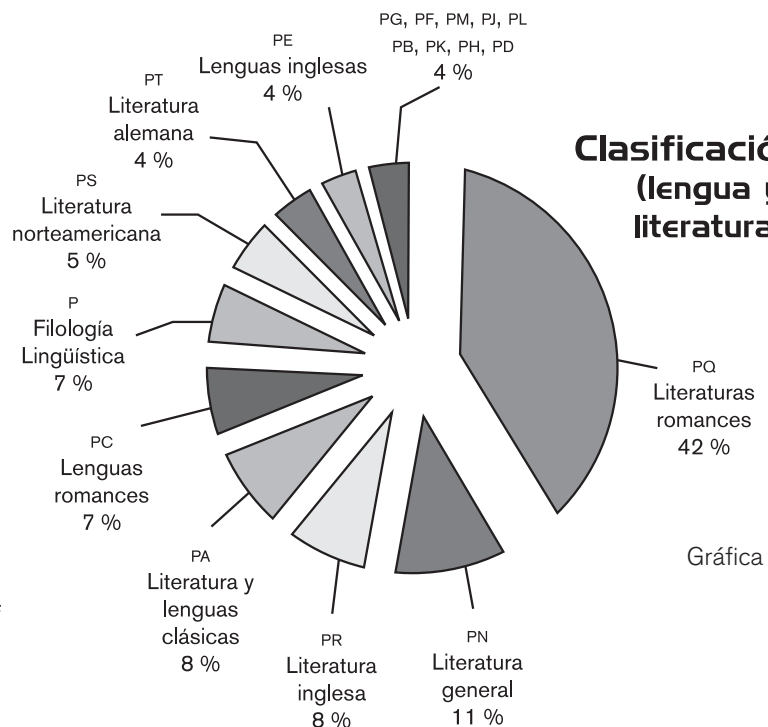


Gráfica 11.

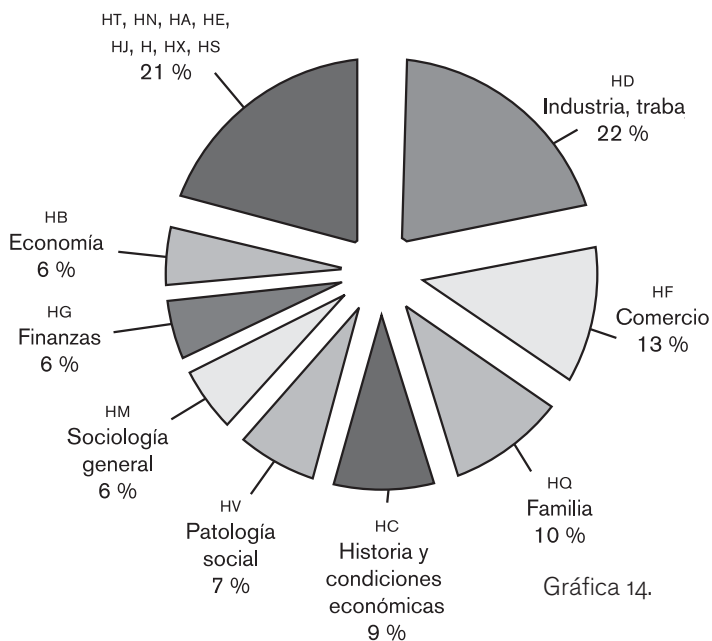
### Clasificación Q (ciencia)



### Clasificación P (lengua y literatura)



### Clasificación H (ciencias sociales)



**Nota: Cifras y gráficas emitidas por la Subdirección Técnica de la DGB en 2004.**

